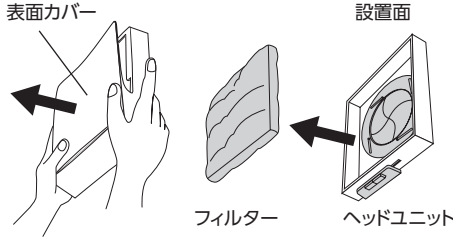


- このたびは自然給気口をお買い上げいただき誠にありがとうございます。
- 本書には給気口の使い方とお手入れ方法を記載しております。正しく安全にお使いいただくためにご使用前に必ずお読みください。お読みになった後は適時ご覧になれるようお手元に保管してください。

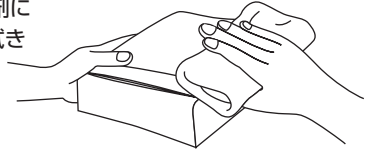
重要なお知らせ ●本製品のご使用およびお手入れを行う場合は、必ずこの取扱い説明書にしたがってください。この取扱い説明書にしたがわず、乱用又は誤用によって、破損やケガおよび損害が発生した場合は、保証の対象外となります。

■ 給気レジスタRTL98Fのお手入れ(6ヶ月に1回以上)

- 表面カバーをはずす
手前にひいてください。



- 表面カバーの汚れをとる
水または台所用洗剤に浸した布で汚れを拭き取ってください。



■ フィルターの交換

- 花粉フィルターの交換時期(12ヶ月を目安に1回以上)

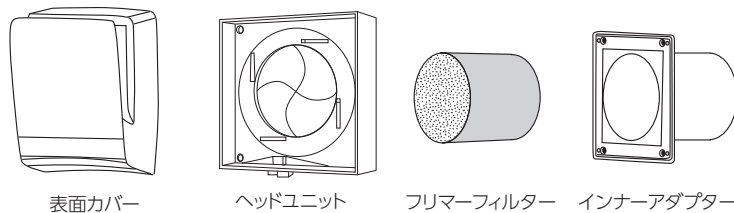
※花粉フィルターは、地域・条件によってはお手入れの頻度を高めていただく必要がございます。



- 必要に応じて、交換してください。
- 交換時期は、使用の状況により異なりますが、年1~2回の交換をお薦めします。
- RTL98F用花粉フィルターのご発注は、フィルター販売サイト<http://www.e-filter.jp>にてご購入が可能です。

- フリマフィルター(24ヶ月を目安に1回以上)

※詳細は別紙「フリマフィルターの交換と購入方法」を御覧ください。



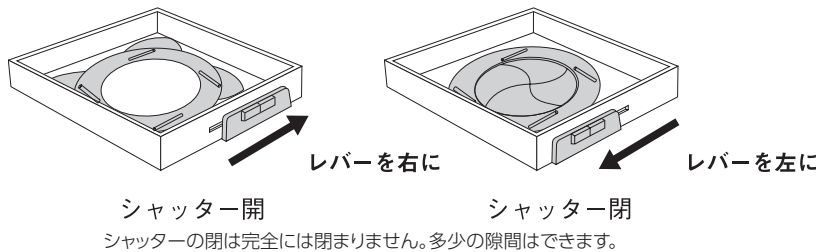
フリマフィルターは適切な向きがあります。円柱の筒の格子側が室外側になるようにして、インナーアダプターへ挿入してください。

プラスチックの筒部分をつかみ、手前に引いてください。

※筒とアダプターの間隙は性能の担保を優先した設計のため、筒を引き抜く際は多少力が必要となる場合があります。

※繊維は引っ張らないでください。繊維は洗わないでください。性能の欠損に繋がります。

- スライドレバーにて開閉ができます。



○通常はスライドレバーを最後まで右に動かし、開状態にしてください。

○特に外気温度が低く冷気を感じる場合や強風雨・降雪が吹き込む場合には、レバーを左に動かして閉状態にご使用ください。

保証期間:弊社手配による施工現場または弊社取引先指定場所への納品日より2年【本保証書は、日本国内においてのみ有効です。】 取り付け日記入欄:

●上記保証期間中に別紙工事説明書に従い正しく施工され、且つ本取扱説明書に従い正常な使用状態で、

年 月 日

故障及び不具合が生じた場合、取り付けをした会社様までお問い合わせください。

●保証期間経過後の修理については、輸入販売元までお問い合わせください。また、保証期間内であっても以下の場合は、保証対象外となりますのでご注意ください。

1. 住宅用途以外で使用した場合の故障・不具合及び住宅部品本体以外の不具合に起因する当該住宅部品の故障・不具合(例:建築躯体の変形による給気口の不具合等)
2. メーカー及び弊社が定める施工方法に基づかない施工、施工の誤りによる損傷、専門業者以外による移動・分解・塗装・補修に起因する故障・不具合
3. ユーザーが適切な使用及び維持管理を行なわなかったことに起因する故障・不具合(操作上の誤りによる損傷、不適切な塗装等)
4. 経年変化及び通常使用に起因する磨耗・消耗(例:塗装の色あせやヒビ、部品の劣化、焼け等)
5. 立地・設置条件及び室内外の空気・湿度環境等に起因する腐食(例:海岸付近、温泉地、漏水・結露{長時間の高湿状態}等)
6. 事故または天変地異に起因する故障・不具合(例:火災、爆発、落雷、地震、噴火、洪水、津波、台風等)
7. 犬、猫、鳥、鼠、虫等の動物の害またはつるや根等の植物やカビ等の害による不具合。
8. 犯罪などの不法な行為に起因する破損や不具合。
9. 実用化されている技術では予測する事が不可能な現象またはこれが原因で生じた不具合。
10. 日本国外での使用による故障・不具合。

